

PIXI

to wygodny i nowoczesny pojazd elektryczny marki ELECTRORIDE!

Duży kąt otwarcia drzwi i przestronna kanapa z tyłu sprawiają, że PIXI to świetny pojazd dwuosobowy!












Każdą podróż umili radio z bluetooth, a zestaw głośnomówiący pozwoli pozostać w kontakcie z najbliższymi zawsze i wszędzie!

Posiada niezależne zawieszenie z tyłu dzięki czemu zarówno kierowca jak i pasażer czują się niezwykle komfortowo nawet podczas jazdy po nieasfaltowej nawierzchni.

ELECTRORIDE PIXI wyposażony jest również w hamulec nożny, który pozwala na płynne spowolnienie pojazdu, dokładnie tak jak podczas jazdy samochodem.



Dane techniczne:

-  2 silniki o mocy 1000 W każdy
-  niezależne zawieszenie
-  prędkość maksymalna 40 km/h
-  maksymalny zasięg 85 km
-  waga z bateriami 340 kg
-  maksymalna ładowność 228 kg
-  zestaw baterii 60V58Ah
-  czas ładowania 4-8 h
-  napięcie do ładowania 220-240V
-  średnica kół – 12"
-  wymiary pojazdu 2300x1190x1520 mm

Opcje:

- pokrowiec

Paleta kolorów



Zalety:

- zwrotny i stabilny
- dwuosobowy
- ogrzewanie/wentylacja
- szyby elektryczne
- oświetlenie drogowe LED
- radio z bluetooth
- blokada kierownicy
- centralny zamek z pilotem
- ładowarka w komplecie
- aluminiowe felgi
- bieg wsteczny
- kamera cofania



 **ELECTRORIDE**®

+48 123 073 373
www.electroride.eu



KRAKÓW - CENTRALA i SALON SPRZEDAŻY
ul. Królowej Jadwigi 146A
biuro@electroride.eu

WEJHEROWO - SALON SPRZEDAŻY
ul. I Brygady Pancerniej Wojska Polskiego 5
pomorze@electroride.eu