

PIXI

¡Es un vehículo eléctrico ELECTRORIDE cómodo y moderno!

¡El gran ángulo de apertura de las puertas y el espacioso asiento trasero hacen del PIXI un fantástico biplaza!

¡Cada viaje será placentero con la radio bluetooth y el altavoz le permitirá estar en contacto con sus seres queridos en cualquier momento y en cualquier lugar!














Tiene una suspensión trasera independiente, gracias a la cual tanto el conductor como el pasajero se sienten extremadamente cómodos incluso cuando conducen sobre superficies no asfaltadas.

El ELECTRORIDE PIXI también está equipado con un freno de pie que permite que el vehículo frene suavemente, como cuando se conduce un coche.



Datos técnicos:

-  2 motores de 1000 W cada uno
-  suspensión independiente
-  velocidad máxima 40 km/h
-  alcance máximo 85 km
-  peso incluyendo baterías 340 kg
-  capacidad de carga máxima 228 kg
-  juego de baterías 60V58Ah
-  tiempo de carga 4-8 h
-  voltaje de carga 220-240V
-  diámetro de la rueda - 12 "
-  dimensiones del vehículo 2300x1190x1520 mm

Opciones:

- cubrir

Paleta de color



Beneficios:

- ágil
- biplaza
- calefacción/ventilación
- ventanas eléctricas
- iluminación LED
- radio con bluetooth
- bloqueo del volante
- cierre centralizado remoto
- cargador incluido
- llantas de aluminio
- marcha atrás
- cámara trasera

 **ELECTRORIDE**®

+48 123 073 373
www.electroride.eu



POLONIA
KRAKÓW - SEDE Y SALA DE EXPOSICIÓN
ul. Królowej Jadwigi 146A
biuro@electroride.eu

WEJHEROWO - SALA DE EXPOSICIÓN
ul. I Brygady Panczernej Wojska Polskiego 5
pomorze@electroride.eu